

**DAFTAR INVESTASI JANGKA PANJANG  
PEMERINTAH PROVINSI BALI  
PER 31 DESEMBER 2023**

No	Perusahaan	Saldo Awal	Piutang Deviden 2023	% Kepemilikan	Laba/Rugi Tahun Berjalan	PENAMBAHAN		PENGURANGAN	Saldo Akhir	Metode Penilaian Investasi	Keterangan
						Bagian Laba / Rugi Tahun Berjalan	Penyertaan Modal	Pembagian Deviden 2023			
	<b>Jumlah</b>	<b>1.621.888.174.723,26</b>	<b>-</b>		<b>802.282.038.717,05</b>	<b>260.400.092.016,09</b>	<b>5.122.590.904.585,27</b>	<b>158.120.019.322,32</b>	<b>6.851.124.152.537,51</b>		
	<b>BUMD</b>	<b>1.478.812.223.939,69</b>	<b>-</b>		<b>743.465.305.748,00</b>	<b>263.096.666.994,71</b>	<b>5.122.590.904.585,27</b>	<b>157.471.097.464,32</b>	<b>6.707.028.698.055,35</b>		
1	Perumda Kerta Bali Saguna	101.197.433.708,50		100,00	1.132.909.585,00	1.132.909.585,00	-	331.193.680,00	101.999.149.613,50	Ekuitas	LK Audited
2	Perumda Kerti Bali Santhi	-		100,00	(2.061.750.041,00)	(2.061.750.041,00)	10.000.000.000,00	-	7.938.249.959,00	Ekuitas	LK Audited
3	Perseroda Pusat Kebudayaan Bali	-		100,00	-	-	5.004.744.704.585,27	-	5.004.744.704.585,27	Ekuitas	
4	PT. BPD Bali	1.222.082.447.471,49	-	35,11	739.574.347.182,00	259.664.553.295,60	75.000.000.000,00	155.842.363.119,32	1.400.904.637.647,77	Ekuitas	LK Audited
5	PT. Penjamin Kredit Daerah Provinsi Bali	155.532.342.759,70	-	90,48	4.819.799.022,00	4.360.954.155,11	32.846.200.000,00	1.297.540.665,00	191.441.956.249,81	Ekuitas	LK Audited
	<b>SWASTA</b>	<b>143.075.950.783,57</b>	<b>-</b>		<b>58.816.732.969,05</b>	<b>(2.696.574.978,62)</b>	<b>-</b>	<b>648.921.858,00</b>	<b>144.095.454.482,16</b>		
1	PT. Rumah Sakit Puri Rahaaja (BUMD)	41.925.950.783,57	-	58,00	2.527.534.582,05	1.465.970.057,59	-	446.466.359,00	42.945.454.482,16	Ekuitas	LK Audited
2	PT Asuransi Bangun Askrida	1.150.000.000,00	-	0,39	130.076.198.387,00	500.793.363,79	-	202.455.499,00	1.150.000.000,00	Cost	LK Audited
3	PT. Jasa Marga Bali Tol	100.000.000.000,00	-	6,32	(73.787.000.000,00)	(4.663.338.400,00)	-	-	100.000.000.000,00	Cost	LK Audited


LAMPIRAN XX.1  
 PERATURAN DAERAH PROVINSI BALI  
 NOMOR 4 TAHUN 2024  
 TENTANG  
 PERTANGGUNGJAWABAN PELAKSANAAN ANGGARAN  
 PENDAPATAN DAN BELANJA DAERAH SEMESTA  
 BERENCANA TAHUN ANGGARAN 2023

**PEMERINTAH PROVINSI BALI**  
**IKHTISAR LAPORAN KEUANGAN (NERACA) BADAN USAHA MILIK DAERAH/PERUSAHAAN DAERAH**  
**TAHUN ANGGARAN 2023**

No	BUMD/Perusahaan Daerah Tahun	Sumber	Status	Aset Lancar	Aset Tidak Lancar	Aset Lainnya	Total Aset	Kewajiban Jangka Pendek	Kewajiban Jangka Panjang	Total Kewajiban
1	2	3	4	5	6	7	8=5+6+7	9	10	11=9+10
<b>I. Bidang Perbankan</b>										
1.	PT. Bank BPD Bali	Laporan Keuangan Audited		5.560.274.799.835,00	28.537.204.238.205,00	213.233.323.524,00	34.310.712.361.564,00	29.806.436.224.534,00	514.107.441.522,00	30.320.543.666.056,00
2.	PT. Asuransi Bangun Askrida	Laporan Keuangan Audited		2.539.104.210.339,00	1.314.077.653.750,00	9.253.197.692,00	3.862.435.061.781,00	242.655.275.371,00	2.538.803.125.084,00	2.781.458.400.455,00
3.	PT. Penjamin Kredit Daerah	Laporan Keuangan Audited		230.853.067.657,00	203.474.727.557,00	-	434.327.795.214,00	71.629.272.349,00	166.468.971.617,00	238.098.243.966,00
	Sub Total			8.330.232.077.831,00	30.054.756.619.512,00	222.486.521.216,00	38.607.475.218.559,00	30.120.720.772.254,00	3.219.379.538.223,00	33.340.100.310.477,00
<b>II. Bidang Jasa Lainnya</b>										
1.	Perumda Kerta Bali Saguna	Laporan Keuangan Audited		44.780.400.354,00	15.748.913.852,00	-	60.529.314.206,00	43.879.183.012,00	581.092.032,00	44.460.275.044,00
2.	PT. Rumah Sakit Puri Raharja	Laporan Keuangan Audited		33.112.348.013,64	32.270.733.142,66	-	65.383.081.156,30	7.997.466.625,77	6.740.880.834,22	14.738.347.459,99
3.	PT. Jasa Marga Bali Tol	Laporan Keuangan Audited		68.640.000,00	1.871.784.000,00	-	1.940.424.000,00	865.252.000,00	936.483.000,00	1.801.735.000,00
4.	Perumda Kerthi Bali Santhi	Laporan Keuangan Audited		7.476.935.098,00	734.614.537,00	-	8.211.549.635,00	273.299.676,00	-	273.299.676,00
	Sub Total			85.438.323.465,64	50.626.045.531,66	-	136.064.368.997,30	53.015.201.313,77	8.258.455.866,22	61.273.657.179,99
	Total Seluruh Bidang			8.415.670.401.296,64	30.105.382.665.043,70	222.486.521.216,00	38.743.539.587.556,30	30.173.735.973.567,80	3.227.637.994.089,22	33.401.373.967.657,00

No	BUMD/Perusahaan Daerah Tahun	Modal Saham	Tambahan Modal Disetor	BPYDS	Ekuitas Lainnya	Laba Ditahan	Total Ekuitas	% Saham Daerah	Kepemilikan Daerah
1	2	12	13	14	15	16	17=12+13+15+16	18	19=17x18
<b>I. Bidang Perbankan</b>									
1.	PT. Bank BPD Bali	2.050.257.000.000,00	2.340.338,00	-	(59.219.202.346,00)	1.999.128.557.516,00	3.990.168.695.508,00	35,11%	1.400.948.228.992,86
2.	PT. Asuransi Bangun Askrida	318.950.000.000,00	18.285.906.904,00	-	27.755.753.319,00	715.985.001.103,00	1.080.976.661.326,00	0,39%	4.161.760.146,11
3.	PT. Penjamin Kredit Daerah	165.775.000.000,00		-	9.819.442.584,00	20.635.108.664,00	196.229.551.248,00	90,59%	177.764.350.475,56
	Sub Total	2.534.982.000.000,00	18.288.247.242,00	-	(21.644.006.443,00)	2.735.748.667.283,00	5.267.374.908.082,00	126,09%	6.641.369.652.855,19
<b>II. Bidang Jasa Lainnya</b>									
1.	Perumda Kerta Bali Saguna	5.282.769.658,00		-		10.786.269.503,00	16.069.039.161,00	100,00%	16.069.039.161,00
2.	PT. Rumah Sakit Puri Raharja	15.000.000.000,00		-		35.644.733.696,30	50.644.733.696,30	58,24%	29.495.492.904,73
3	PT. Jasa Marga Bali Tol	945.434.000,00	112.102.000,00	-	(918.847.000,00)		138.689.000,00	8,01%	11.108.988,90
4.	Perumda Kerthi Bali Santhi	10.000.000.000,00		-		(2.061.750.041,00)	7.938.249.959,00	100,00%	7.938.249.959,00
	Sub Total	31.228.203.658,00	112.102.000,00	-	(918.847.000,00)	44.369.253.158,30	74.790.711.816,30	266,25%	53.513.891.013,63
	<b>Total</b>	<b>2.566.210.203.658,00</b>	<b>18.400.349.242,00</b>	<b>-</b>	<b>(22.562.853.443,00)</b>	<b>2.780.117.920.441,30</b>	<b>5.342.165.619.898,30</b>	<b>392,34%</b>	<b>6.694.883.543.868,81</b>

Pj. GUBERNUR BALI




S. M. MAHENDRA JAYA

LAMPIRAN XX.2  
 PERATURAN DAERAH PROVINSI BALI  
 NOMOR 4 TAHUN 2024  
 TENTANG  
 PERTANGGUNGJAWABAN PELAKSANAAN ANGGARAN  
 PENDAPATAN DAN BELANJA DAERAH SEMESTA  
 BERENCANA TAHUN ANGGARAN 2023

PEMERINTAH PROVINSI BALI  
 IKHTISAR LAPORAN KEUANGAN (LAPORAN LABA/RUGI) BADAN USAHA MILIK DAERAH/PERUSAHAAN DAERAH  
 TAHUN ANGGARAN 2023

No	BUMD/Perusahaan Daerah Tahun	Sumber	Status	Pendapatan	Beban	Lab a (Rugi) Kotor	Pendapatan di Luar Usaha	Beban di Luar Usaha	Lab a (Rugi) Sebelum Pajak
1	2	3	4	5	6	7	8	9	10
<b>I. Bidang Perbankan</b>									
1.	PT. Bank BPD Bali	Laporan Keuangan Audited		2.422.992.573.175,00	1.349.355.884.806,00	1.073.636.688.369,00	5.323.370.621,00	10.803.762.142,00	1.068.156.296.848,00
2.	PT. Asuransi Bangun Askrida	Laporan Keuangan Audited		4.375.902.142.458,00	3.963.057.924.477,00	412.844.217.981,00	134.441.827.503,00	437.599.537.911,00	109.686.507.573,00
3.	PT. Penjamin Kredit Daerah	Laporan Keuangan Audited		90.614.773.265,00	86.909.854.322,00	3.704.918.943,00	1.604.343.173,00	99.941.107,00	5.209.321.009,00
	Sub Total			6.889.509.488.898,00	5.399.323.663.605,00	1.490.185.825.293,00	141.369.541.297,00	448.503.241.160,00	1.183.052.125.430,00
<b>II. Bidang Jasa Lainnya</b>									
1.	Perumda Kerta Bali Saguna	Laporan Keuangan Audited		19.504.667.278,00	17.676.475.843,00	1.828.191.435,00	834.517.993,00	1.529.799.842,00	1.132.909.586,00
2.	PT. Rumah Sakit Puri Raharja	Laporan Keuangan Audited		91.065.974.741,93	89.110.158.414,54	1.955.816.327,39	914.189.539,26	264.851.324,60	2.605.154.542,05
3.	PT. Jasa Marga Bali Tol	Laporan Keuangan Audited		147.269.000,00	64.050.000,00	83.219.000,00	956.000,00	140.661.000,00	(56.486.000,00)
4.	Perumda Kerthi Bali Santhi	Laporan Keuangan Audited		6.059.750,00	4.772.500,00	1.287.250,00	98.006.682,00	2.161.043.974,00	(2.061.750.042,00)
	Sub Total			110.723.970.769,93	106.855.456.757,54	3.868.514.012,39	1.847.670.214,26	4.096.356.140,60	1.619.828.086,05
Total Seluruh Bidang				7.000.233.459.667,93	5.506.179.120.362,54	1.494.054.339.305,39	143.217.211.511,26	452.599.597.300,60	1.184.671.953.516,05




Pj. GUBERNUR BALI

S. M. MAHENDRA JAYA

PEMERINTAH PROVINSI BALI  
DAFTAR REKAPITULASI ASET LAINNYA  
PER 31 DESEMBER 2023

No	SKPD	SALDO AWAL	Mutasi		SALDO AKHIR
			Tambah	Kurang	
1	KEMITRAAN DENGAN PIHAK KETIGA	567.472.530.698,00	50.515.519.625,00	617.988.050.323,00	-
	Sewa	567.472.530.698,00	50.515.519.625,00	617.988.050.323,00	-
	Tanah	562.602.744.520,00	50.219.819.625,00	612.822.564.145,00	-
	Gedung dan Bangunan	4.869.786.178,00	295.700.000,00	5.165.486.178,00	-
2	ASET TIDAK BERWUJUD	24.352.871.621,65	1.305.586.687,00	167.695.550,00	25.490.762.758,65
3	ASET LAIN-LAIN	395.372.835.259,00	85.480.933.409,70	131.952.694.844,04	348.901.073.824,67
3.1	Aset Tetap Rusak Berat	37.049.408.706,37	24.816.739.884,70	30.686.510.542,46	31.179.638.048,61
	PERALATAN DAN MESIN	24.766.183.505,97	22.646.841.694,70	25.606.998.259,46	21.806.026.941,21
	a. Alat Besar	-	107.415.000,00	107.415.000,00	-
	b. Alat Angkutan	3.433.350.340,00	4.052.013.200,00	4.026.712.100,00	3.458.651.440,00
	c. Alat bengkel dan Alat Ukur	169.909.730,00	335.680.460,00	112.733.000,00	392.857.190,00
	d. Alat Pertanian	270.895.800,00	86.098.000,00	105.607.000,00	251.386.800,00
	e. Alat Kantor Dan Rumah Tangga	5.623.317.042,68	5.744.752.467,74	6.918.448.157,78	4.449.621.352,64
	f. Alat Studio, Komunikasi dan Pemancar	2.831.865.733,00	3.802.069.387,80	4.688.022.336,67	1.945.912.784,13
	g. Alat Kedokteran dan Kesehatan	251.974.250,00	666.206.600,00	243.325.000,00	674.855.850,00
	h. Alat Laboratorium	1.202.634.884,00	694.705.922,67	480.799.989,67	1.416.540.817,00
	i. Alat Persenjataan	-	37.990.000,00	36.300.000,00	1.690.000,00
	j. Komputer	10.640.256.226,29	7.012.640.090,49	8.658.337.475,34	8.994.558.841,44
	k. Alat Eksplorasi	-	-	-	-
	l. Alat Pengeboran	-	-	-	-
	m. Alat Produksi, Pengolahan dan Pemurnian	-	-	-	-
	n. Alat Bantu Eksplorasi	-	-	-	-
	o. Alat Keselamatan Kerja	20.600.600,00	-	-	20.600.600,00
	p. Alat Peraga	-	-	-	-
	q. Peralatan Proses/Produksi	-	-	-	-
	r. Rambu-rambu	-	-	-	-
	s. Peralatan Olah Raga	321.378.900,00	107.270.566,00	229.298.200,00	199.351.266,00
	GEDUNG DAN BANGUNAN	6.637.369.050,40	1.992.220.444,00	4.509.416.260,00	4.120.173.234,40
	a. Bangunan Gedung	6.572.669.050,40	1.992.220.444,00	4.444.716.260,00	4.120.173.234,40
	b. Monumen	64.700.000,00	-	64.700.000,00	-
	c. Bangunan Menara	-	-	-	-
	d. Tugu Titik Kontrol/Pasti	-	-	-	-
	JALAN, IRIGASI DAN JARINGAN	166.173.650,00	-	64.063.650,00	102.110.000,00
	a. Jalan dan Jembatan	90.795.000,00	-	-	90.795.000,00
	b. Bangunan Air	2.978.000,00	-	1.990.000,00	988.000,00
	c. Instalasi	72.400.650,00	-	62.073.650,00	10.327.000,00
	d. Jaringan	-	-	-	-
	ASET TETAP LAINNYA	5.479.682.500,00	177.677.746,00	506.032.373,00	5.151.327.873,00
	a. Bahan Perpustakaan	3.642.041.550,00	146.665.146,00	491.167.373,00	3.297.539.323,00
	b. Barang Bercorak Kesenian /Kebudayaan/Olahra	1.566.609.300,00	17.688.600,00	14.865.000,00	1.569.432.900,00
	c. Hewan	245.620.000,00	-	-	245.620.000,00
	d. Biota Perairan	-	-	-	-
	e. Tanaman	25.411.650,00	13.324.000,00	-	38.735.650,00
	f. Barang Koleksi Non Budaya	-	-	-	-
	g. Aset Tetap Dalam Renovasi	-	-	-	-
3.2	Aset Tetap Yang Tidak Digunakan Dalam Operasi	358.323.426.552,63	60.664.193.525,00	101.266.184.301,58	317.721.435.776,05
	Penggunaan BMD untuk Dioperasikan Oleh P	22.915.375.000,00	7.963.734.875,00	71.649.765,46	30.807.460.109,54
	TANAH	20.388.340.000,00	4.382.680.125,00	71.649.765,46	24.699.370.359,54
	PERALATAN DAN MESIN	-	359.272.800,00	-	359.272.800,00
	GEDUNG DAN BANGUNAN	2.527.035.000,00	3.221.781.950,00	-	5.748.816.950,00
	JALAN, IRIGASI DAN JARINGAN	-	-	-	-
	ASET TETAP LAINNYA	-	-	-	-
	KDP	-	-	-	-
3.3	Pinjam Pakai	77.528.062.765,00	35.149.242.650,00	43.697.662.285,00	68.979.643.130,00
	TANAH	50.979.467.145,00	33.755.934.650,00	36.260.405.345,00	48.474.996.450,00
	PERALATAN DAN MESIN	970.385.327,00	-	-	970.385.327,00
	GEDUNG DAN BANGUNAN	23.762.057.443,00	1.393.308.000,00	7.437.256.940,00	17.718.108.503,00
	JALAN, IRIGASI DAN JARINGAN	1.816.152.850,00	-	-	1.816.152.850,00
	ASET TETAP LAINNYA	-	-	-	-
	KDP	-	-	-	-
3.4	Aset Tetap yang akan Dihilangkan	243.852.807.173,00	17.551.216.000,00	47.112.417.174,00	214.291.605.999,00
	TANAH	10.298.471.584,00	16.746.334.000,00	18.872.309.584,00	8.172.496.000,00
	PERALATAN DAN MESIN	-	-	-	-
	GEDUNG DAN BANGUNAN	5.073.065.570,00	804.882.000,00	5.390.419.570,00	487.528.000,00
	JALAN, IRIGASI DAN JARINGAN	197.407.204.019,00	-	18.824.128.020,00	178.583.075.999,00
	ASET TETAP LAINNYA	4.025.560.000,00	-	4.025.560.000,00	-
	KDP	27.048.506.000,00	-	-	27.048.506.000,00
3.5	Aset Lain – Lain Lainnya	14.027.181.614,63	-	10.384.455.077,12	3.642.726.537,51
	TANAH	2.932.225.000,00	-	2.932.225.000,00	-
	PERALATAN DAN MESIN	2.520.595.200,00	-	2.500.891.200,00	19.704.000,00
	GEDUNG DAN BANGUNAN	-	-	-	-
	JALAN, IRIGASI DAN JARINGAN	-	-	-	-
	ASET TETAP LAINNYA	4.548.801.414,63	-	925.778.877,12	3.623.022.537,51
	KDP	4.025.560.000,00	-	4.025.560.000,00	-

4	Properti Investasi	-	649.811.670.673,00	-	649.811.670.673,00
	TANAH	-	645.797.102.195,00	-	645.797.102.195,00
	GEDUNG DAN BANGUNAN	-	4.014.568.478,00	-	4.014.568.478,00
	a. Bangunan Gedung	-	4.014.568.478,00	-	4.014.568.478,00
	b. Monumen	-	-	-	-
	c. Bangunan Menara	-	-	-	-
	d. Tugu Titik Kontrol/Pasti	-	-	-	-




Pj. GUBERNUR BALI

S. M. MAHENDRA JAYA

LAMPIRAN XIII  
 PERATURAN DAERAH PROVINSI BALI  
 NOMOR 4 TAHUN 2024  
 TENTANG  
 PERTANGGUNGJAWABAN PELAKSANAAN ANGGARAN  
 PENDAPATAN DAN BELANJA DAERAH SEMESTA  
 BERENCANA TAHUN ANGGARAN 2023

PEMERINTAH PROVINSI BALI  
 DAFTAR REKAPITULASI ASET TETAP  
 TAHUN ANGGARAN 2023

No	Uraian	Nilai Aset Tetap per 31 Desember 2022	Mutasi		Nilai Aset Tetap per 31 Desember 2023
			Tambah	Kurang	
1	TANAH	6.002.433.873.184,76	2.033.671.704.479,00	3.128.308.692.811,36	4.907.796.884.852,40
2	PERALATAN DAN MESIN	1.903.061.497.591,22	184.930.985.238,00	41.877.306.254,98	2.046.115.176.574,25
	a. Alat Besar	58.259.874.846,00	3.509.272.178,00	361.803.658,00	61.407.343.366,00
	b. Alat Angkutan	213.441.673.502,00	11.897.449.502,00	7.001.184.950,00	218.337.938.054,00
	c. Alat bengkel dan Alat Ukur	43.085.078.366,96	2.322.987.365,00	764.787.586,00	44.643.278.145,96
	d. Alat Pertanian	10.774.575.004,91	2.868.601.390,00	214.421.040,00	13.428.755.354,91
	e. Alat Kantor Dan Rumah Tangga	473.590.619.552,16	50.468.218.247,37	11.288.311.053,02	512.770.526.746,51
	f. Alat Studio, Komunikasi dan Pemancar	117.392.842.386,56	9.919.017.657,25	4.733.825.922,80	122.578.034.121,01
	g. Alat Kedokteran dan Kesehatan	441.394.948.934,53	44.804.374.451,00	1.938.117.642,00	484.261.205.743,53
	h. Alat Laboratorium	151.548.787.786,60	15.840.853.207,25	1.792.844.387,67	165.596.796.606,18
	i. Alat Persenjataan	13.008.920.697,09	4.035.681.967,00	2.869.154.150,00	14.175.448.514,10
	j. Komputer	363.329.902.528,84	32.922.925.730,13	8.691.793.164,49	387.561.035.094,48
	k. Alat Eksplorasi	12.183.000,00	5.903.000,00	450.000,00	17.636.000,00
	l. Alat Pengeboran	-	65.000.000,00	-	65.000.000,00
	m. Alat Produksi, Pengolahan dan Pemurnian	296.680.100,00	-	-	296.680.100,00
	n. Alat Bantu Eksplorasi	-	524.027.374,00	524.027.374,00	-
	o. Alat Keselamatan Kerja	6.273.153.696,00	1.854.007.938,00	259.408.422,00	7.867.753.212,00
	p. Alat Peraga	769.649.100,00	2.664.000,00	-	772.313.100,00
	q. Peralatan Proses/Produksi	1.044.341.518,00	2.347.071.802,00	8.000.000,00	3.383.413.320,00
	r. Rambu-rambu	2.828.766.549,56	1.063.749.955,00	1.063.749.955,00	2.828.766.549,56
	s.Peralatan Olah Raga	6.009.500.022,00	479.179.474,00	365.426.950,00	6.123.252.546,00
3	GEDUNG DAN BANGUNAN	2.802.017.384.613,55	633.171.483.052,61	227.137.698.688,45	3.208.051.168.977,71
	a. Bangunan Gedung	2.741.018.121.483,13	610.105.963.887,61	210.586.238.588,45	3.140.537.846.782,29
	b. Monumen	47.129.629.093,50	20.151.261.325,00	16.536.320.100,00	50.744.570.318,50
	c. Bangunan Menara	2.227.698.047,04	-	-	2.227.698.047,04
	d. Tugu Titik Kontrol/Pasti	11.641.935.989,88	2.914.257.840,00	15.140.000,00	14.541.053.829,88
4	JALAN, IRIGASI DAN JARINGAN	3.439.564.896.158,92	861.506.478.803,90	824.526.866.822,00	3.476.544.508.140,82
	a. Jalan dan Jembatan	2.494.324.917.788,55	671.288.594.843,00	808.927.637.198,00	2.356.685.875.433,55
	b. Bangunan Air	270.360.676.943,69	68.706.158.196,00	199.178.894,00	338.867.656.245,69
	c. Instalasi	271.413.733.445,68	107.917.488.930,90	6.225.956.730,00	373.105.265.646,58
	d. Jaringan	403.465.567.981,00	13.594.236.834,00	9.174.094.000,00	407.885.710.815,00
5	ASET TETAP LAINNYA	71.537.786.207,25	33.963.505.770,37	21.621.908.303,93	83.879.383.673,69
	a. Bahan Perpustakaan	47.071.884.555,95	30.638.497.761,37	19.076.771.100,93	58.633.611.216,39
	b. Barang Bercorak Kesenian /Kebudayaan/Olahra	21.446.855.806,40	1.271.814.746,00	79.215.100,00	22.639.455.452,40
	c. Hewan	409.805.000,00	-	-	409.805.000,00
	d. Biota Perairan	-	-	-	-
	e. Tanaman	937.087.261,82	-	13.324.000,00	923.763.261,82
	f. Barang Koleksi Non Budaya	-	1.748.081.114,00	1.748.081.114,00	-
	g. Aset Tetap Dalam Renovasi	1.672.153.583,08	48.984.160,00	448.389.000,00	1.272.748.743,08
	h. Aset Tidak Berwujud	-	256.127.989,00	256.127.989,00	-
6	KONSTRUKSI DALAM PENGERJAAN	119.528.622.700,55	161.582.561.661,03	14.984.903.957,54	266.126.280.404,04

Fj. GUBERNUR BALI  
  
 S. M. MAHENDRA JAYA